

# Fiche nouveautés

## V2.4.3

OS REDY (type K7)

NTO/006F • V1.0 • 05/2022



[www.wit.fr](http://www.wit.fr)

## SOMMAIRE

1	PREREQUIS.....	3
2	AMELIORATIONS.....	4
	Système .....	4
	Modem interne 3/4G.....	4
3	A LIRE AVANT D’EFFECTUER UNE MISE-A-JOUR.....	5

## 1 PREREQUIS



Pour un fonctionnement optimal de la version OS V2.4.3, il est nécessaire de mettre à jour l'application REDY en version V14.2.2.

Il est important de respecter l'ordre de mise à jour de l'OS et de la version REDY soit :

- 1) Mise à jour de l'OS (ex : V2.4.3)
- 2) Mise à jour de la version REDY (V14.2.2)

## 2 AMELIORATIONS

### Systeme

---

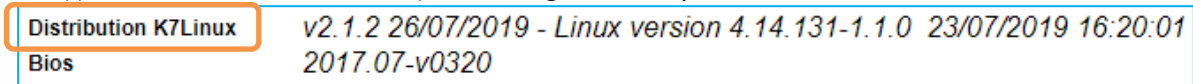
Améliorations générales de la robustesse de l'ULI REDY.

### Modem interne 3/4G

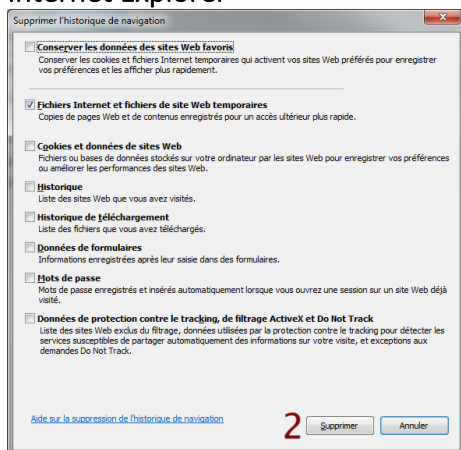
---

Modification de la gestion du modem interne 3/4G pour amener une meilleure robustesse.

### 3 A LIRE AVANT D’EFFECTUER UNE MISE-A-JOUR

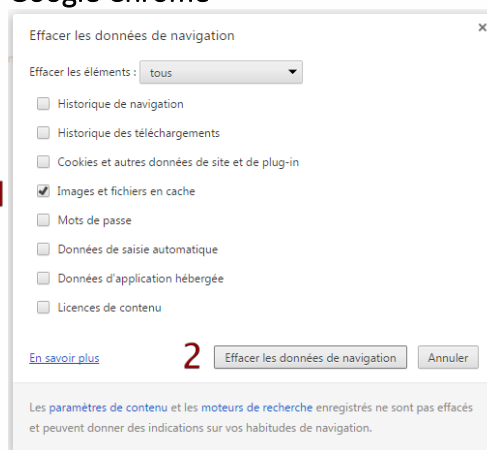
1. L’OS est le système d’exploitation du REDY, une mise à jour de l’OS peut-être nécessaire pour apporter des améliorations et/ou des corrections sur l’Unité Centrale REDY.
2. Le type d’OS est consultable depuis **Configuration/Système** :  

3. Avant toute mise-à-jour, il est vivement conseillé de réaliser une sauvegarde du paramétrage et des données ainsi qu’un export du fichier de paramétrage.
4. Une fois la mise-à-jour effectuée, il n’est plus possible de revenir à une version antérieure sans risque d’altérer le paramétrage présent dans le système. Après chaque mise-à-jour, il est conseillé d’effacer les images en cache du navigateur en réalisant la combinaison de touches « Ctrl + Shift + Suppr » et en configurant les paramètres de la façon suivante :

#### Internet Explorer



**ATTENTION** : Supprimer les « Cookies et données de site Web » entraine la suppression des applications RIA telles que Grapheur HTML5 et Agenda.

#### Google Chrome



**ATTENTION** : Supprimer les « Cookies et autres données de site et de plug-in » ou « Données d’application hébergée » entraine la suppression des applications RIA telles que Grapheur HTML5 et Agenda.



La procédure de mise à jour de l’OS est disponible sur notre site [www.wit.fr](http://www.wit.fr) rubrique Nos produits/Téléchargement par produit : FAQ 70 – Mise à jour d’un REDY



Pour tout renseignement complémentaire, notre support technique se tient à votre disposition par e-mail à [hot-line@wit.fr](mailto:hot-line@wit.fr) ou par téléphone au +33 (0)4 93 19 37 30.